

Zawory napowietrzająco-odpowietrzające PN6 i PN16

Cechy konstrukcyjne

- Samoczynny, automatyczny, dynamiczny zawór napowietrzający i odpowietrzający
- Kaptur z PE chroni przed promieniami UV
- Przyłącze z gwintem wewnętrznym na wlocie zaworu jest wzmocnione nierdzewnym pierścieniem stalowym
- Warianty przyłączy: z gwintem wewnętrznym, z przyłączem kołnierзовym (zawór DN 2")
- Zabudowa: pionowa, najlepiej w najwyższym punkcie rurociągu, między zaworem a rurociągiem należy zabudować armaturę odcinającą
- Zawór tylko odpowietrzający: na zapytanie (niezbędne minimalne ciśnienie 0,3 bar)
- Medium woda pitna

Dane techniczne

- **Zawór DN 1"**
 - Max. wydajność odpowietrzania: 7,8m³/h
 - Ciśnienie próbne: korpus 24 bar
 - Ciśnienie robocze: 0,1 - 6 bar, 0,8 - 16 bar
- **Korpus** z POM
- **Gniazdo** i **element zamykający** z mosiądzu
- **Pływak** z POM
- **Uszczelka zaworu** z elastomeru
- **Pokrywa ochronna** z PE
- **Zawór dwustopniowy DN 2"**
 - Max. wydajność odpowietrzania: 192 m³/h
 - Ciśnienie próbne: korpus 24 bar
 - Ciśnienie robocze: 0,1 - 6 bar, 1 - 16 bar
- **Korpus** i **przyłącze** z POM
- **Gniazdo** z mosiądzu
- **Pływak** z POM
- **Uszczelka zaworu** z elastomeru
- **Pokrywa ochronna** z PE
- **Sito chroniące przed owadami** ze stali nierdzewnej

Nr kat.	Wykonanie	DN	Ciśnienie bar
9876	standardowe	1"	PN0,1 - PN6
			PN0,8 - PN16
9876	standardowe	2"	PN0,1 - PN6
			PN1 - PN16
9874	z przyłączem kołnierзовym DN50 i DN80 (żeliwo sferoidalne)	2"	PN0,1 - PN6
			PN1 - PN16

Zawory napowietrzająco-odpowietrzające są armaturą podlegającą okresowym przeglądom.


Nr kat. 9876

Zawór napowietrzająco-odpowietrzający DN 1"



Nr kat. 9876

Zawór napowietrzająco-odpowietrzający DN 2"



Nr kat. 9874

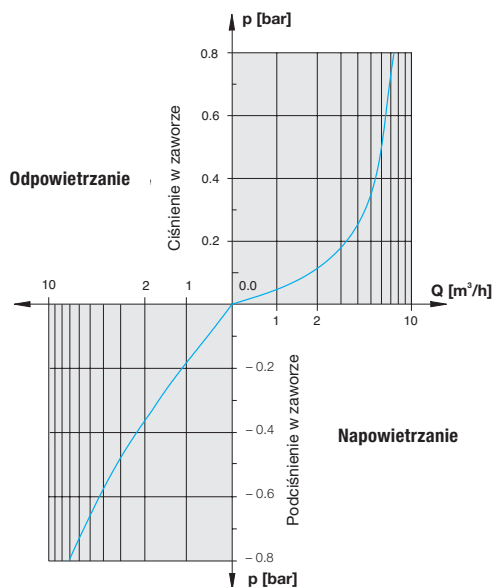
Zawór napowietrzająco-odpowietrzający DN 2" z przyłączem kołnierзовym DN50 i DN80



Zawory napowietrzająco-odpowietrzające PN6 I PN16

DN	PN	Ciśnienie robocze bar	Powierzchnia przekroju odpowietrzania	ØD	ØD1	H	Masa kg
1"	6	0,1 - 6	1,77 mm ²	109	122	172	0,90
	16	0,8 - 16					

Przy zamówieniu prosimy podać ciśnienie robocze

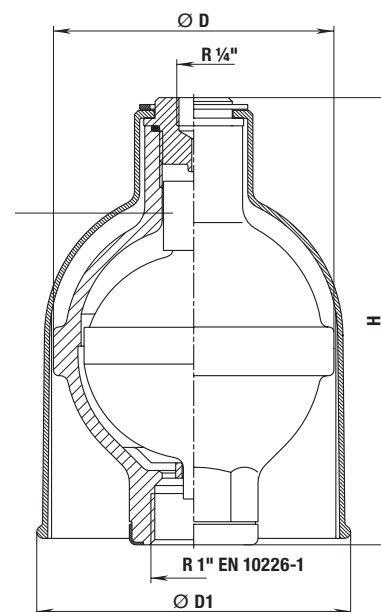


Nr kat. 9876

Zawór napowietrzająco-odpowietrzający DN 1"

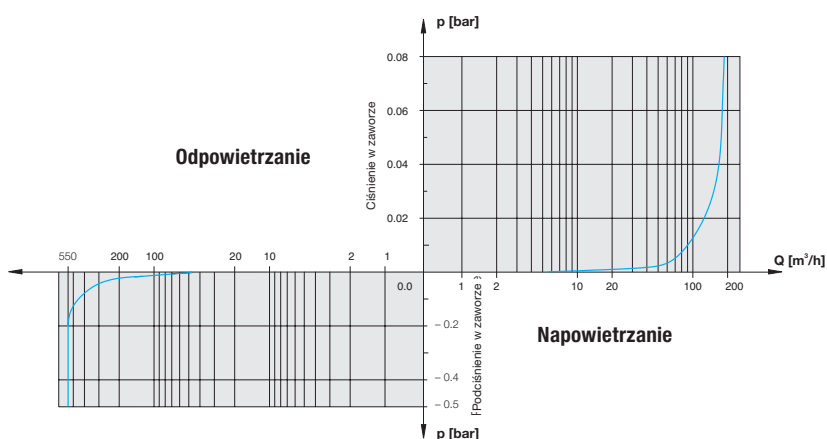
Zaworek wylotowy (część zużywalna) w stanie beciśnieniowym wymieniany na miejscu

1. Zdjąć pierścień zabezpieczający
2. Usunąć kaptur
3. Złuzować śrubę zamykającą
4. Wykręcić zawór za pomocą klucza do zaworów na-i-odpowietrzających nr kat. 3454



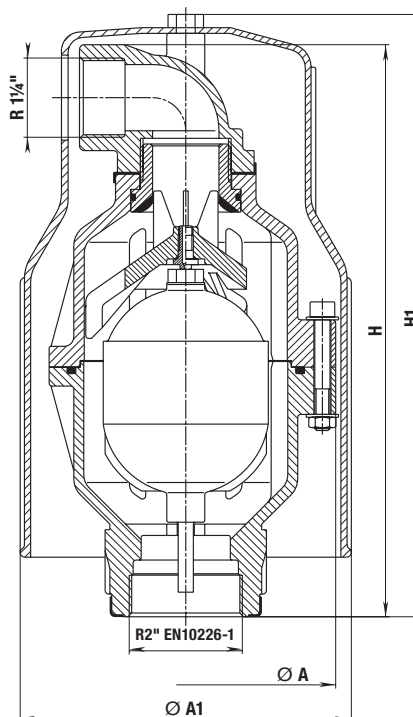
DN	PN	Ciśnienie robocze bar	Powierzchnia przekroju odpowietrzania	ØA	ØA1	H	H1	Masa kg
2"	6	0,1 - 6	900/2 mm ²	160	175	305	320	2,90
	16	1 - 16						3,40

Przy zamówieniu prosimy podać ciśnienie robocze



Nr kat. 9876

Zawór napowietrzająco-odpowietrzający DN 2"



N