

SACÍ KÔŠ

PN 10 | PN 16

hawle

Konštrukčné charakteristiky

- sacie koše zabraňujú odtoku vodného stĺpca pri vypnutí čerpadla
- sacie koše sa montujú do sacieho potrubia čerpadla
- dimenzie: DN 100 do DN 1000
- tlakové triedy: PN 10 | PN 16
- mäkké tesnenie
- tesniace sedlo zvárané z nerezovej ocele a jemne spracované
- minimálny odpor
- vertikálna montážna poloha
- možnosti na vyžiadanie

č. 9888

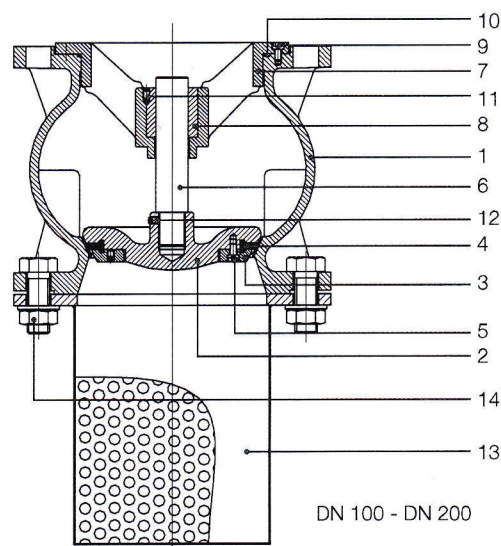
ÖZKAN




Obj. - č.	MOP (PN)	Menovitá svetlosť DN													
		100	125	150	200	250	300	400	450	500	600	700	800	900	1000
9888	10														
	16														

Materiál | Technické vlastnosti

- 1 **teleso** z tvárnej liatiny s epoxidovou povrchovou úpravou
- 2 **ventil. disk** z tvárnej liatiny, s epoxidovou povrchovou úpravou
- 3 **pridrzný krúžok** z ocele, potiahnuté epoxidovou práškovou vrstvou
- 4 **tesniace krúžky** z elastoméru
- 5 **skrutka s vnútorným šesťhranom** z nerezovej ocele
- 6 **hriadeľ** z nerezovej ocele
- 7 **uchytenie** z tvárnej liatiny s epoxidovou povrchovou úpravou
- 8 **puzdro** z bronzu
- 9 **skrutka s vnútorným šesťhranom** z nerezovej ocele
- 10 **O-krúžok** z elastoméru
- 11 **skrutky** z nerezovej ocele
- 12 **skrutky** z nerezovej ocele
- 13 **sací kôš** z plechovej ocele, pozinkované alebo z nerezovej ocele
- 14 **skrutky, matice** z ocele, pozinkované alebo z nerezovej ocele



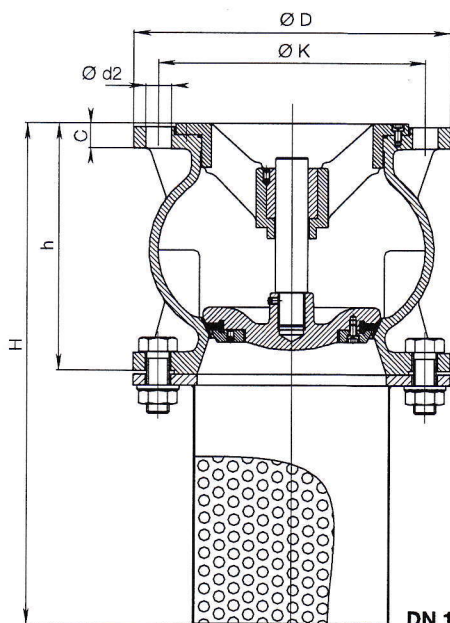
Príklad použitia



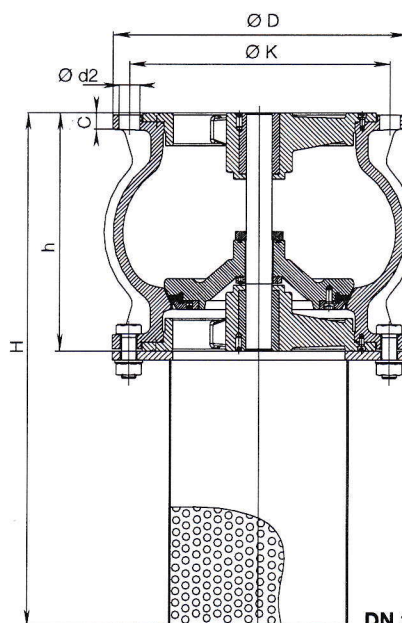
SACÍ KÔŠ

PN 10 | PN 16

č. 9888



DN 100 - DN 200



DN 250 - DN 1000

Tlaková trieda PN 10

DN	MOP (PN)	H	h	Ø D	Ø K	C	skrutky		hmotnosť
							počet	Ø d2	
100	10	325	175	220	180	19,0	8	19	26
125		388	200	250	210	19,0	8	19	34
150		450	225	285	240	19,0	8	23	45
200		575	275	340	295	20,0	8	23	65
250		700	325	405	350	22,0	12	23	112
300		825	375	460	400	24,5	12	23	145
400		1075	475	580	515	28,0	16	28	216
450		1175	500	615	565	25,5	20	28	295
500		1300	550	730	620	31,5	20	28	427
600		1500	600	845	725	36,0	20	31	560
700	1700	650	910	840	40,0	24	31	725	
800	1700	700	1015	950	35,0	24	34	790	
900	1800	800	1115	1050	37,5	28	34	1390	
1000	1800	900	1230	1160	40,0	28	37	1680	

Tlaková trieda PN 16

DN	MOP (PN)	H	h	Ø D	Ø K	C	skrutky		hmotnosť
							počet	Ø d2	
100	16	325	175	220	180	19,0	8	19	26
125		388	200	250	210	19,0	8	19	34
150		450	225	285	240	19,0	8	23	45
200		575	275	340	295	20,0	12	23	65
250		700	325	405	355	22,0	12	28	112
300		825	375	460	410	24,5	12	28	145
400		1075	475	580	525	28,0	16	31	216
450		1175	500	640	585	30,0	20	31	295
500		1300	550	715	650	31,5	20	34	447
600		1500	600	840	770	36,0	20	37	580
700	1700	650	910	840	40,0	24	37	750	
800	1700	700	1025	950	43,0	24	41	794	
900	1800	800	1125	1050	46,5	28	41	1395	
1000	1800	900	1255	1170	50,0	28	44	1686	