

ФИТИНГИ ISO

для ПЭ-труб

Особенности конструкции

- С наружной резьбой согласно EN 10226-1

№ для заказа	Ø трубы	Резьба	MOP (PN)	L	E	ØD	Вес
6100	32	1"	16	95	70	53	0,35
	40	1¼"		112	84	65	0,63
	50	1½"		130	101	76	0,90
	63	2"		148	114	94	1,45

№ для заказа	Ø трубы	Резьба	MOP (PN)	L	E	ØD	Вес
6110	32	1¼"	16	96	70	53	0,39
	32	1½"		96	70	53	0,60
	32	2"		112	70	62	0,63
	40	1"		112	84	65	0,65
	40	1½"		112	84	65	0,64
	40	2"		113	84	65	0,72
	50	1¼"		130	101	76	0,90
	50	2"		130	101	76	0,95
	63	1¼"		148	114	93	1,50
	63	1½"		148	114	93	1,45
	75	2"		152	109	111	2,41

Особенности конструкции

- С внутренней резьбой согласно ISO 228

№ для заказа	Ø трубы	Резьба	MOP (PN)	L	E	ØD	Вес
6200	32	1"	16	91	70	55	0,42
	40	1¼"		108	84	65	0,70
	50	1½"		125	99	76	1,00
	63	2"		144	110	94	1,70
	75	2½"		144	110	110	3,20
	90	3"		144	110	126	3,60

№ для заказа	Ø трубы	Резьба	MOP (PN)	L	E	ØD	Вес
6210	32	1¼"	16	96	70	65	0,57
	50	1¼"		125	99	76	1,10
	90	2"		144	110	126	4,00

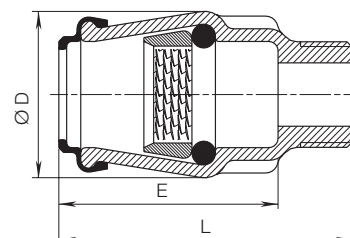
№ для заказа	Ø трубы	MOP (PN)	L	E	ØD	Вес
6300	32	16	144	70	53	0,65
	40		172	84	65	0,97
	50		206	101	76	1,45
	63		232	114	94	2,70
	75		221	109	106	3,20
	90		195	109	126	4,70

Наружная резьба

№ 6100 из высокопрочного чугуна

Наружная резьба, специальные размеры

№ 6110 из высокопрочного чугуна

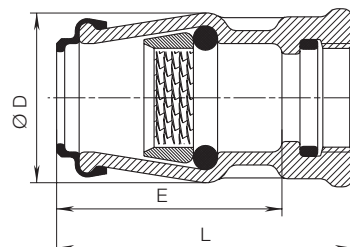


Внутренняя резьба

№ 6200 из высокопрочного чугуна

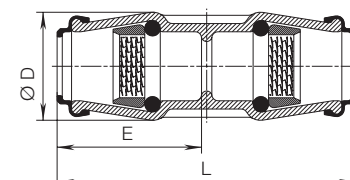
Внутренняя резьба, специальные размеры

№ 6210 из высокопрочного чугуна



Муфта

№ 6300 из высокопрочного чугуна



E. Hawle Armaturenwerke GmbH 4840 Vöcklabruck - Austria - Wagrainstraße 13
Tel.: +43 (0) 7672 72576 0 - Fax: +43 (0) 7672 78464 - E-Mail: hawle@hawle.at - www.hawle.com

J 3/3